





Comércio de Tubos e Acessórios, Lda


Os acoplamentos EXPRESS, são acoplamentos para água e utilização geral am LATÃO


Material	Distancia entre garras	Temp.	Pressão Nominal
LATÃO	41mm	até 95°C.	10 bar

EXPRESS-01	N/Referência	DN	Tubo	Peso g.	ESPIGA
	EXPRESS01-06	1/4"	6 mm	10	
	EXPRESS01-10	3/8"	10mm	12	
	EXPRESS01-13	1/2"	13mm	12	
	EXPRESS01-16	5/8"	16mm	13	
	EXPRESS01-20	3/4"	20mm	13	
	EXPRESS01-25	1"	25mm	15	

EXPRESS-02	N/Referência	Rosca	Peso g.	FEMEA
	EXPRESS02-06	1/4"	9	
	EXPRESS02-10	3/8"	10	
	EXPRESS02-13	1/2"	10	
	EXPRESS02-20	3/4"	11	
	EXPRESS02-25	1"	11	
	EXPRESS02-32	1-1/4"	25	

EXPRESS-03	N/Referência	Rosca	Peso g.	MACHO
	EXPRESS03-06	1/4"	9	
	EXPRESS03-10	3/8"	10	
	EXPRESS03-13	1/2"	10	
	EXPRESS03-20	3/4"	10	
	EXPRESS03-25	1"	14	
	EXPRESS03-32	1-1/4"	25	

EXPRESS-04	N/Referência	Peso g.	TAMPÃO
	EXPRESS04	13	

EXPRESS-05	N/Referência	VEDANTE		
	EXPRESS05N	NBR	Latão	Preto
	EXPRESS05F	FPM	Inox	verde

Também disponível em INOX AISI 316 nas medidas de 3/8" até 1" (10 unidades por medida)